

RIEDER & CIA.


ANEXO F

**BALANCE GENERAL INTERMEDIO
AL 30 DE SETIEMBRE DE 2019
(Expresado en miles de guaraníes)**

**COSTO DE MERCADERÍAS O PRODUCTOS VENDIDOS
O SERVICIOS PRESTADOS**

DETALLE	Ejercicio		
	Actual (30/09/2019)	Anterior (30/09/2018)	
I. COSTO DE MERCADERÍAS O PRODUCTOS VENDIDOS		103,758,373	101,067,714
Existencias al comienzo del periodo			
Mercaderías	159,183,948	153,129,503	-
Productos Terminados	-	-	-
Productos en Proceso	-	-	-
Materia Prima y Materiales	-	-	-
Otros	-	-	-
Compras y Costos de Producción del Ejercicio			
a) Compras	105,530,334	113,055,994	-
b) Costos de Producción	-	-	-
Diferencia de Inventario	-	-	-
Resultado por Tenencia	-	-	-
Existencias al cierre del periodo			
Mercaderías	160,955,909	165,117,783	-
Productos Terminados	-	-	-
Productos en Proceso	-	-	-
Materia Prima y Materiales	-	-	-
Otros	-	-	-
II. COSTOS DE SERVICIOS PRESTADOS SEGÚN ANEXO H		102,514,531	93,393,455
COSTO DE MERCADERÍAS O PRODUCTOS VENDIDOS Y SERVICIOS PRESTADOS		206,272,904	194,461,169


Lic. MIGUEL ANGEL SOILAN GIMÉNEZ
CONTADOR
Pat. Profesional 010-0038947
R.U.C. 2131626 - 0


Gerd H. Thiede
Síndico Titular


RIEDER & CIA. S.A.C.I.
J. Rodolfo Rieder



SIEMENS



29

Rieder internet

RIEDERUSADOS

RIEDER & CIA.


ANEXO G


BALANCE GENERAL AL 30 DE SETIEMBRE DE 2019 (Expresado en guaraníes)

ACTIVOS Y PASIVOS EN MONEDA EXTRANJERA

DETALLE	Moneda Extranjera		Cambio Vigente	Moneda Local	
	Clase	Monto		Monto al 30/09/2019	Monto al 30/09/2018
ACTIVO					
Activos Corrientes					
Caja	Dólar Americano	955.00	6,376	6,089,080	7,910,796
Caja	Reales	-	1,476	-	464,400
Bancos	Dólar Americano	421,733.51	6,376	2,688,972,860	3,715,307,335
Bancos	Euro	8.67	6,953	60,283	12,791,046
Cheques Diferidos	Dólar Americano	53,909.00	6,376	343,723,784	1,325,824,534
Clientes	Dólar Americano	13,293,303.00	6,376	84,758,099,928	88,292,507,710
Adelanto a Proveedores	Dólar Americano	232,836.27	6,376	1,484,564,038	5,173,299,938
Adelanto a Proveedores	Euro	33,872.27	6,953	235,513,893	156,363,826
Adelanto a Proveedores	Corona Sueca	37,791.64	350	13,227,074	-
Sub Totales				89,530,250,940	98,684,469,585
Activos No Corrientes					
Clientes	Dólar Americano	6,450,121.00	6,376	41,125,971,496	30,878,301,440
Sub Totales				41,125,971,496	30,878,301,440
Totales				130,656,222,436	129,562,771,025
PASIVO					
Pasivos Corrientes					
Obligaciones Bancarias	Dólar Americano	11,617,170.03	6,385	74,175,630,642	60,091,964,165
Letras a Pagar	Dólar Americano	416,730.00	6,385	2,660,821,050	3,707,507,149
Bonos Bursátiles	Dólar Americano	10,694,000.00	6,385	68,281,190,000	16,227,750,000
Proveedores	Dólar Americano	3,708,906.09	6,385	23,681,365,385	48,998,561,987
Proveedores	Euro	143,948.11	6,963	1,002,310,690	674,481,420
Proveedores	Corona Sueca	602,314.30	550	331,272,865	603,295,345
Proveedores	Reales	5,489.06	1,533	8,414,729	8,074,407
Sub Totales				170,141,005,360	130,311,634,473
Pasivos No Corrientes					
Obligaciones Bancarias	Dólar Americano	6,091,526.39	6,385	38,894,396,000	32,726,811,280
Bonos Bursátiles	Dólar Americano	29,000,000.00	6,385	185,165,000,000	205,059,750,000
Sub Totales				224,059,396,000	237,786,561,280
Totales				394,200,401,360	368,098,195,753


Lic. MIGUEL ANGELO SOILAN GIMÉNEZ
CONTADOR
Pat. Profesional 010-0038947
R.U.C. 2131626-0


Lic. Gerardo H. Thiede
SÍNDICO TITULAR


RIEDER & CIA. S.A.C.I.
J. Rodolfo Rieder



SIEMENS

VALTRA

30

Rieder internet

RIEDERUSADOS


ANEXO H


BALANCE GENERAL
AL 30 DE SETIEMBRE DE 2019
 (Expresado en miles de guaraníes)

INFORMACIÓN REQUERIDA SOBRE COSTOS Y GASTOS

RUBRO	Costo de Bienes de Cambio	Costo de Bienes de Uso	Costo de Otros Activos	Gastos de Administrac.	Gastos de Comercializ.	Otros Gastos	Total Ejercicio Actual (30/09/19)	Total Ejercicio Anterior (30/09/18)
Remuneraciones de administradores, directores, sindicos y consejo de vigilancia	-	-	-	833,673	-	-	833,673	980,109
Honorarios y remuneraciones por servicios	-	-	-	1,853,875	2,927,623	-	4,781,498	4,978,519
Beneficios al Personal	-	-	-	71,654	344,544	-	416,198	591,667
Sueldos y jornales	-	-	-	4,235,913	8,292,818	-	12,528,731	11,185,522
Contribuciones sociales	-	-	-	1,157,798	3,162,525	-	4,320,323	3,692,156
Regalías y honorarios por servicios técnicos	-	-	-	-	-	-	-	-
Gastos de Publicidad y Propaganda	-	-	-	1,662	2,087,557	-	2,089,219	1,841,175
Intereses, Multas y Recargos Impositivos	-	-	-	-	-	-	-	-
Impuestos, tasa y contribuciones Impuesto a la Renta	-	-	-	-	-	2,581,933	2,581,933	2,227,022
Intereses a Bancos e Instituciones Financieras	-	-	-	-	-	40,370,214	40,370,214	31,329,456
Diferencia de Cambio	-	-	-	-	-	6,068,656	6,068,656	6,163,758
Amortización Bienes de Uso	-	-	-	-	-	4,960,938	4,960,938	4,879,727
Otras Amortizaciones	-	-	-	-	-	879,950	879,950	896,876
Previsiones	-	-	-	-	-	-	-	-
Otros gastos	-	-	-	2,653,055	15,651,633	4,378,510	22,683,198	24,627,468
Total al 30.09.2019	-	-	-	10,807,630	32,466,700	59,240,201	102,514,531	93,393,455
Total al 30.09.2018	-	-	-	11,973,289	32,778,317	48,641,849	93,393,455	


 Lic. MIGUEL ÁNGEL SOILAN GIMÉNEZ
 CONTADOR
 Paj. Profesional 010-0038947
 R.U.C. 2131626 - 0


 Lic. Gerd H. Thiede
 Síndico Titular


RIEDER & CIA. S.A.E.I.
 J. Rodolfo Rieder

RIEDER & CIA.



RIEDER & CIA.

ANEXO I

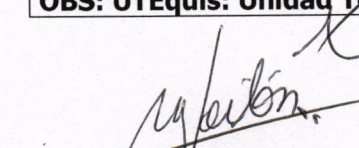
BALANCE GENERAL INTERMEDIO AL 30 DE SETIEMBRE DE 2019


DATOS ESTADISTICOS


INDICADORES OPERATIVOS	Acumulado al Fin del Periodo	
	Ejercicio al 30/09/19	Ejercicio al 30/09/18
Volumen de Ventas (en unidades)	452	404
Volumen de Ventas (en miles de guaraníes)	147.200.189	148.356.201
Cantidad de Empleados y Obreros	449	470
Consumo de Energía (en guaraníes)	426.795.781	525.439.271
Cantidad de Sucursales	5	5
(Otros)	0	0

Nota: El volumen de operaciones podrá consignarse en unidades físicas, en unidades equivalentes o en algún índice que resulte apropiado para indicar el nivel de actividad.

OBS: UTEquis: Unidad Técnica Equivalente


Lic. MIGUEL ANGEL SOILAN GIMÉNEZ
CONTADOR
Pat. Profesional 010-0038947
R.U.C. 2131626 - 0


Lic. Gerd H. Thiede
Síndico Titular


RIEDER & CIA. S.A.C.I.
J. Rodolfo Rieder



SIEMENS



32 Rieder Internet

RIEDERUSADOS


BALANCE GENERAL INTERMEDIO AL 30 DE SETIEMBRE DE 2019


ÍNDICES ECONÓMICO – FINANCIEROS

INDICES	Acumulado al Fin del Periodo	
	Periodo al 30/09/19	Periodo al 30/09/18
Liquidez (1)	1,51	1,46
Endeudamiento (2)	1,25	1,06
Rentabilidad (3) (Presentar sólo a fin de ejercicio)	--	--

<p>(1) $\frac{\text{Activo Corriente}}{\text{Pasivo Corriente}}$;</p>	<p>(2) $\frac{\text{Total del Pasivo}}{\text{Patrimonio Neto}}$;</p>	<p>(3) $\frac{\text{Resultado Antes del Impuesto a la Renta}}{\text{Patrimonio Neto Excluido el Resultado del Periodo}}$</p>
---	--	---


 LIC. MIGUEL ANGEL SOILAN GIMÉNEZ
 CONTADOR
 Pat. Profesional 010-0038947
 R.U.C. 2131626 - 0


 Lic. Gerd H. Thiede
 Síndico Titular


RIEDER & CIA S.A.C.I.
 J. Rodolfo Rieder



SIEMENS

VALTRA

33

Rieder internet

RIEDERUSADOS